

**“Lisanslı  
Depoculuk ve  
Hububat Piyasaları  
Kongresi”**

***Aralık 2022***



**Türkiye  
Un Sanayicileri Federasyonu**



**8 Bölge Derneği, 300'den fazla üye**

**Son 9 Yıldır Dünya İhracat Lideri**

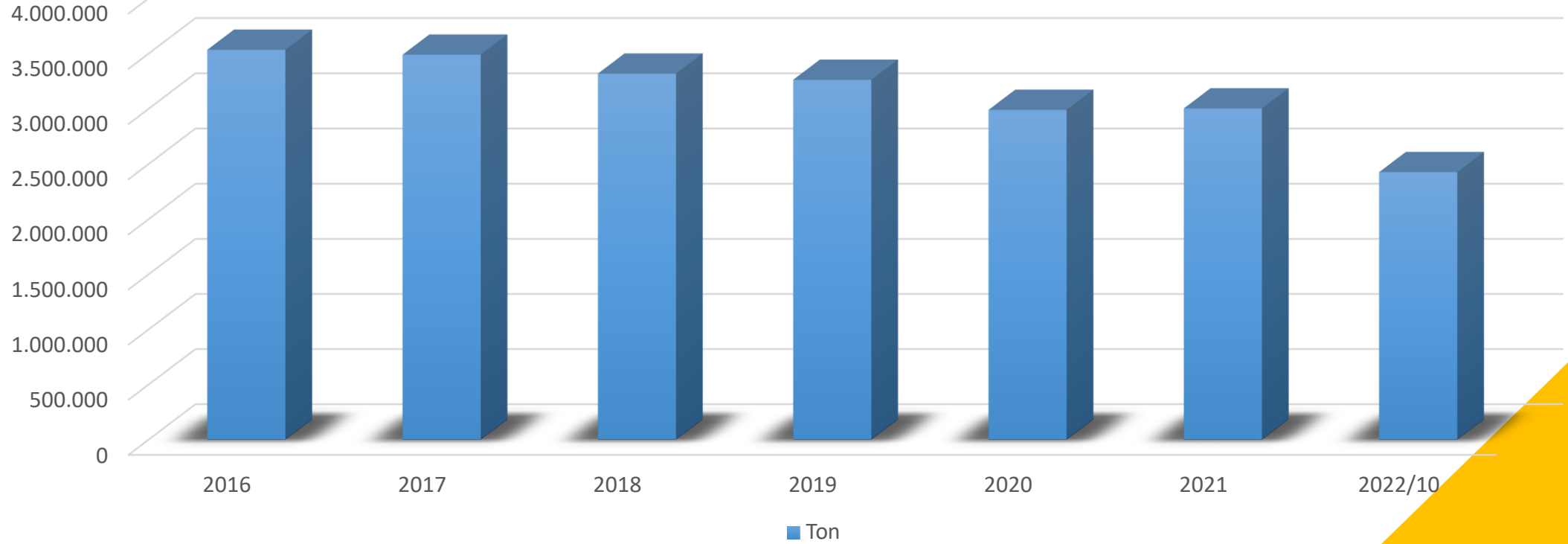
**3 Milyon Ton İhracat**

**TÜRK UNUNU  
160 ÜLKEYE  
İHRAÇ ETTİK!**

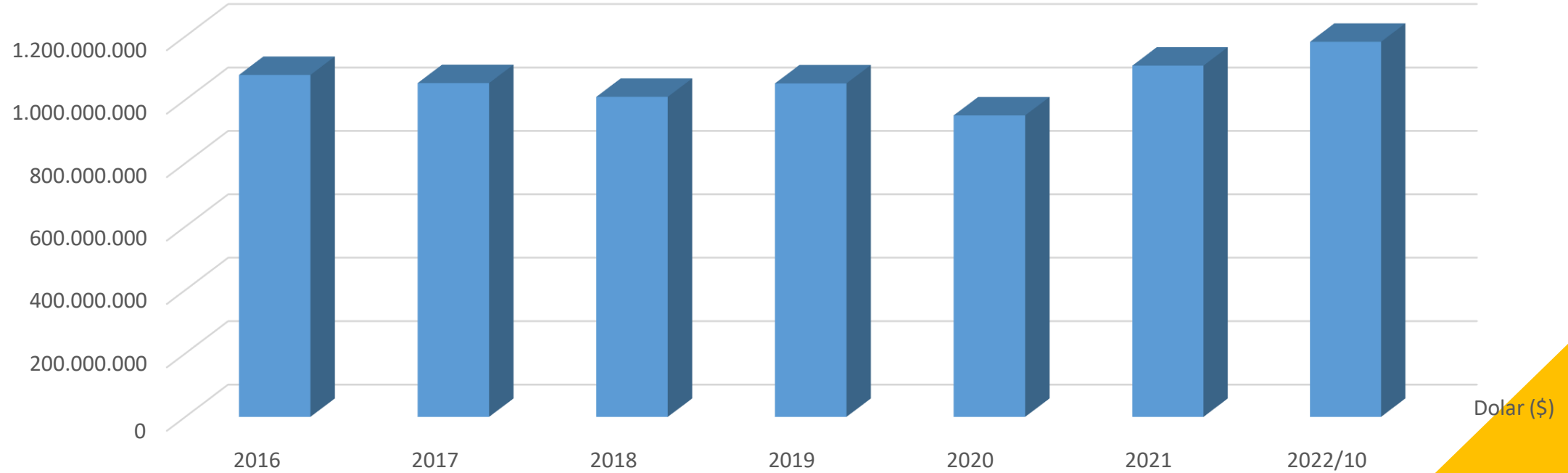


**160 Ülke  
6 Serbest  
Bölge**

## Türkiye Un İhracatı (Ton)



## Türkiye Un İhracatı (Dolar \$)



2017, 2018 ve 2019 yıllarında Türkiye buğday unu ihracatı 1 milyar \$ seviyelerinde iken, 2020 yılında bu değerde %9,6 oranında düşüş görülerek 951 milyon \$ değerinde gerçekleştirilmiştir. 2021 yılında ise 1 milyar \$ barajının üstünde ithalat gerçekleştiren sektör, 2022 yılının ilk 6 ayında 2021'in aynı dönemine göre yüzde 33 artarak 652 milyon dolara yükselmiş ve şimdiye kadarki en yüksek ocak-haziran ihracat rakamına ulaşarak rekor kırmıştır.

# Türkiye Buğday Unu İhracatı



Yıllar	Dolar (\$)	Ton
2016	1.078.308.336	3.533.759
2017	1.052.577.911	3.489.354
2018	1.009.217.838	3.317.967
2019	1.051.620.693	3.262.130
2020	950.659.894	2.989.555
2021	1.107.636.741	3.002.557
2022/10	1.182.729.927	2.425.872

Kaynak:TÜİK,

# Türkiye Buğday Unu İhracatı



2021		
Ülke	Miktar (Ton)	Dolar (\$)
Irak	1.283.956.209	479.922.154
Yemen	308.946.025	103.437.112
Suriye	288.436.351	101.463.605
Cibuti	177.030.292	64.815.427
Angola	142.848.330	57.027.967
Venezuela	110.225.839	47.080.965
Benin	82.350.684	31.474.044
Somali	80.706.443	27.125.156
Gana	69.521.674	23.424.272
Filistin Devleti	54.481.470	18.652.063

2022/7		
Ülke	Miktar (Ton)	Dolar (\$)
Irak	669.379.911	321.521.614
Suriye	167.581.135	75.546.887
Yemen	144.754.000	67.073.191
Venezuela	114.560.678	61.645.480
Angola	64.540.486	32.129.283
Benin	39.067.700	20.315.138
Filistin Devleti	34.377.150	17.199.987
Gana	23.779.834	9.816.749
Sierra Leone	21.895.250	11.066.973
Somali	21.866.700	9.476.046

Ülkeler bazlı un ihracatı değerlendirildiğinde ise, 2021 ve 2022'in ilk 7 ayında da başı Irak çekmekte, 2021'ye kadar olan son 4 yıl değerlendirildiğinde; Irak, sıralamasını koruyarak Türkiye'nin en fazla buğday ihracatı gerçekleştirdiği ülke olmuştur.

Türkiye'nin en çok un ihraç ettiği ülkeler arasında il sıralarda Irak, Yemen, Suriye, Venezuela ve Angola yer almaktadır. Başlı Irak, Suriye ve Yemen'in çekerken, 2022 yılının ilk 7 ayı için en büyük artış ise % 211 ile Venezuela'da gerçekleşmiştir. Onu yüzde %123'lük artışla Libya izlemektedir.



MEVCUT REJİM



*Türkiye un sanayisi,  
Dahilde İşleme Rejimi  
(DİR) Kapsamında  
Ekmeklik buğday  
ithalatı  
gerçekleştirmektedir.*

SURİYE

IRAK

# Türkiye Buğday İthalatı



Yıllar	Dolar (\$)	Ton
2016	687.915.257	3.468.280
2017	939.023.902	4.570.979
2018	1.185.174.231	5.376.077
2019	1.860.659.209	8.372.076
2020	2.010.176.779	8.581.789
2021	2.322.732.855	7.819.215
2022/10	2.615.331.459	6.745.205

Kaynak:TÜİK,

# Türkiye Buğday Üretimi



Tahıllar ve diğer bitkisel ürünlerin üretim miktarları, 2022

Production of cereals and other crops, 2022

[2.Tahmin - 2<sup>nd</sup> Estimation]

Tahıllar ve diğer bitkisel ürünler Cereals and other crops	Üretim- Production				Değişim (%) Change (%)
	2021	Pay (%) Share (%)	2022	Pay (%) Share (%)	
<b>Toplam - Total</b>	<b>61 235 927</b>	<b>1000</b>	<b>70 007 149</b>	<b>1000</b>	<b>143</b>
<b>Tahıllar - Cereals</b>	<b>31 869 886</b>	<b>520</b>	<b>38 471 206</b>	<b>550</b>	<b>207</b>
<b>Buğday - Wheat</b>	17 650 000	288	19 750 000	282	119
<b>Mısır (dane) - Maize</b>	6 750 000	11,0	8 300 000	11,9	230
<b>Çeltik - Rice in the husk</b>	1 000 000	1,6	950 000	1,4	-50
<b>Arpa - Barley</b>	5 750 000	9,4	8 500 000	12,1	478
<b>Çavdar - Rye</b>	200 000	0,3	273 000	0,4	36,5
<b>Yulaf - Oats</b>	276 000	0,5	265 000	0,5	-32,2

Kaynak: TÜİK, 2022 2.Tahmini



# Dünya'da ve Türkiye'de Buğday Üretimi

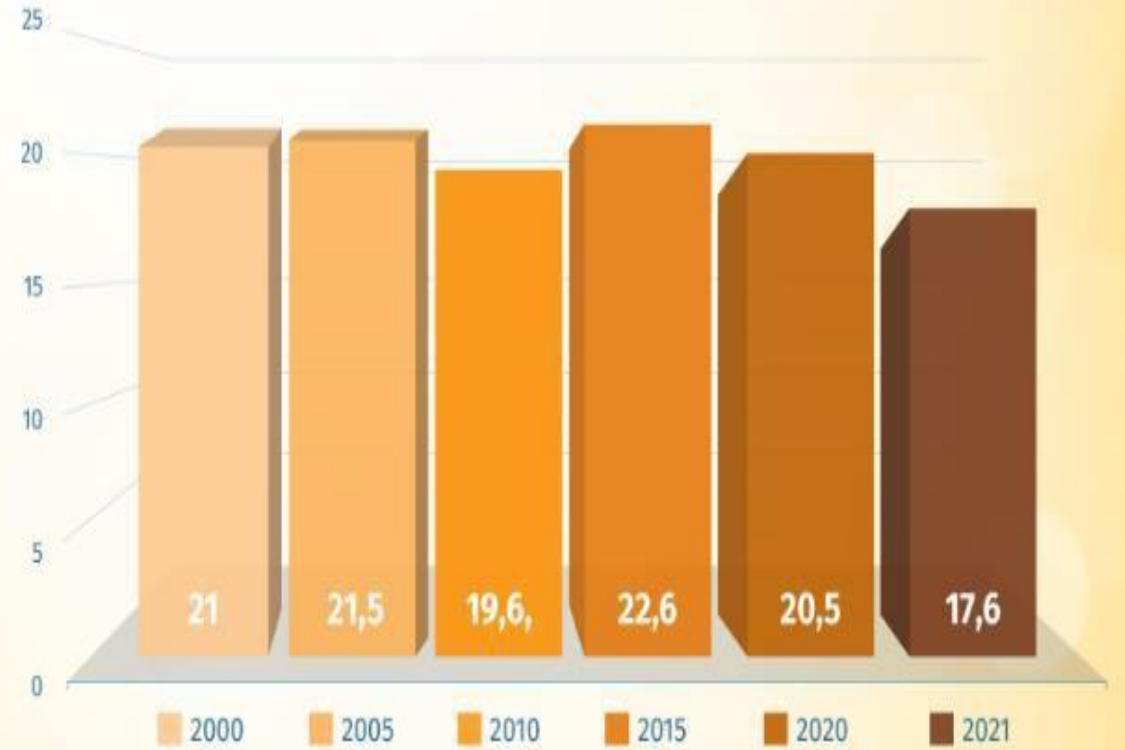
## DÜNYADA BUĞDAY ÜRETİMİ

(Milyon Ton)



## TÜRKİYE'DE BUĞDAY ÜRETİMİ

(Milyon Ton)



# Türkiye Buğday Üretimi ve İthalatı



Yıllar	Üretim(Ton)	İthalat(Ton)
2019	19.000.000	9.801.378
2020	20.500.000	9.748.733
2021	17.650.000	6.466.870
2022	19.750.000(Tüik 2.Tahmini)	6.745.205

Kaynak:TÜİK,

# Türkiye Buğday Üretimi 2022/23



- Türkiye’de ekinlerin durumu olumlu
- Son üç aylık kuraklık analizinde Güneydoğu Anadolu’nun batısı buğday ekimi yapılan çoğu bölgede şartların en azından normallere yakın olduğu, aşırı bir kuraklığın şimdilik mevzubahis olmadığı gözüküyor.
- Ancak yağış miktarları çoğu yerde normallerin altında seyrediyor ve kış yeterince yağışlı geçmez ise baharda sorunlarla karşılaşmak ihtimâli yüksek.
- Biz hâlâ 1 Haziran – 31 Mayıs olarak değerlendirdiğimiz piyasa yılında, un/makarna/bulgur ihracatının geçen sezona kıyasla %6-%7 düştüğü bir senaryoda, Türkiye’nin 9 milyon tondan fazla buğday ithâl etmesi gerektiğini hesaplıyoruz.

# Dünya Buğday Durumu 2022/23



- **Arjantin:** Arjantin'deki kuraklık ise buğday üretimini geçen seneki 22 milyon tonluk seviyelerden 12 milyon ton seviyesine gerilettiler, Arjantin'in ihracat fazlası neredeyse ortadan kalktı.
- **Avustralya:** Avustralya'da hasat başlamasından itibaren dinmeyen yağışların sonucu rekor buğday üretimindeki ciddi kalite sorunları artıyor. Avustralya'nın klasik müşterilerinin bir kısmının yeni yılda Karadeniz Menşeli buğdaylara dönmesi bekleniyor.
- **Kanada ve ABD:** ABD'de ise ekimi tamamlanan kışlık buğdayların çıkışındaki sorunlar endişe yaratıyor. Bildiğimiz iyi/çok iyi sınıftaki ekili alanların oranı gelmiş geçmiş en düşük seviyeleri yokluyor.
- **Ukrayna:** Ukrayna'nın buğday gibi tahıl üretiminin bir sonraki hasat sezonunda yüzde 35 ila yüzde 45 düşeceğini tahmin ediyor.
- **Rusya:** Rusya'da buğday üretim beklentisi, 2022/2023 yılı için tahmini 81,0 milyon tondur. Üretim beklentisi, bir önceki aya göre %1, bir önceki yıla göre de %8 artış göstermiştir.

# Dünya Hububat Piyasaları



## ENFLASYON

İnsanların kazandıkları paraların satın alma gücü azalıyor.

Aynı paraya daha az ürün tüketebiliyorlar.

Bu da küresel talebi, maalesef gıdada da azaltıyor.

İnsanlar daha az dışarıda yemek yiyorlar, ettikleri israfa daha dikkat ediyorlar.

## ARZ-TALEP

Dünya nüfusu artsa da dünyadaki un tüketimi ve dolayısı ile buğday talebi azalıyor.

İhracatçı ülkelerin ellerindeki stok miktarı ve stok tutmanın mâliyeti artıyor, dolayısı ile fiyatlarda düşüş yaşanıyor.

## SAVAŞ



Savaş sonucu ortaya çıkan sebeplerle Ukrayna döviz bulmaya çalıştığı ve tarımsal ihracatı bir döviz kaynağı olarak kullandığı için mâliyet düşünmeksizin ürününü nakde çevirmeye çalışıyor.

Rusya'da 105 milyon tonu aşkın rekor buğday üretiminin mecbur kıldığı 40 milyon tondan fazla buğday ihracatını gerçekleştirebilmek için Ukrayna kadar olmasa da düşük fiyat uygulamasına devam ediyor.

Bu iki faktör tüm dünya piyasasına fiyatlar daha da düşecek algısı yaratıyor ve ithalatçıların da tüketicilerin de alım kararlarında ertelemelere sebep oluyor.



## Güçlü Yönler

Geniş Ticaret Ağı  
Hammaddeye erişim  
Sürekli Talep  
Yeni Beslenme  
Trendleri



## Zayıf Yönler

Hammade de Kalite  
ve Dışa Bağımlılık  
Kalifiye Personel  
Sorunu  
Atıl Kapasite  
Pazarlama  
Yöntemlerinin  
Yetersizliği



## Tehditler

Artan Girdi  
Maliyetleri  
Küresel ve Politik  
Sorunlar  
Finansal Sorunlar  
Gıda Güvencesi  
Tarımsal Haksız  
Rekabet Koşulları



## Fırsatlar

Mevcut Pazarlarda  
Derinleşmek  
Yeni Pazarları Ticaret  
Ağına Katmak  
Değişen Tüketim  
Trendlerine Uymak



# Ana Amaç;



- **Tüketiciyi korumak**
- **Tüm oyunculara eşit şekilde uygulanan bağlayıcı, sıkı denetlenen bir kurallar sistemiyle sektörde adil rekabetin sağlanması**
- **Hammaddenin kalite ve güvenliği, üretim süreçlerinin standartlara uygunluğu**
- **Güvenli ve güvenilir gıda tedariki için zorunlu**
- **Küçük üreticilerin cesaretlendirilip ekonomik olarak teşvik edilmesi: sözleşmeli üretim + destekler**
- **Hem üreticileri hem toplumu hem de gezegeni gözetten sürdürülebilir bir tarım modeli**
  - *Kaliteyi koruyup verimi yükseltmek*
  - *Çevresel etkiyi azaltmak*
  - *Girdi maliyetlerinin bu kadar yükseldiği bir dönemde üreticinin gelirini artırıp giderlerini azaltmak*

**Hedef ;  
Kendi  
buğdayımızı  
a un ihracat  
lideri olmak!**





**Teşekkürler.**



**Türkiye  
Un Sanayicileri Federasyonu**