

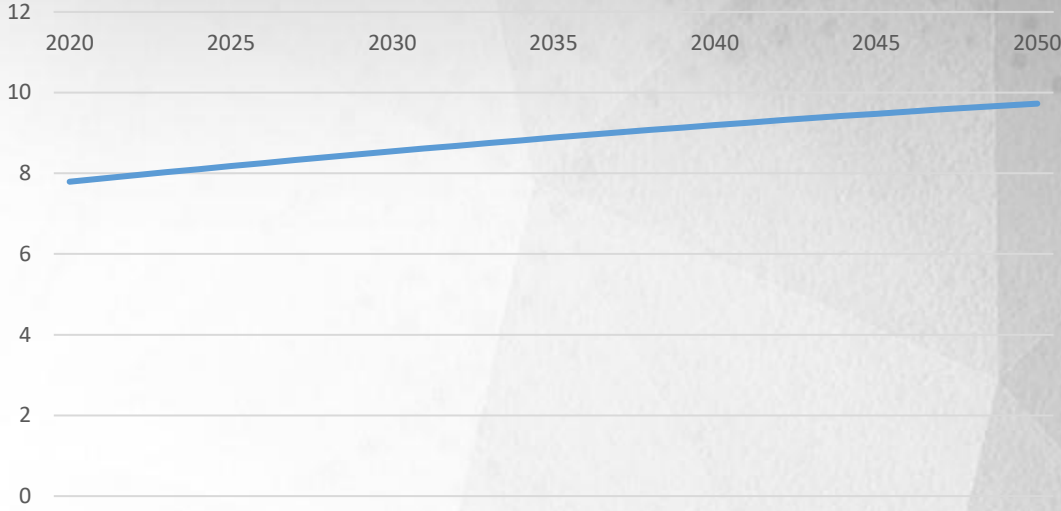


M. ÜLKÜ KARAKUŞ
TÜRKİYEMBİR BAŞKANI
Yem Hammaddeleri Piyasasında Mevcut Durum

Lisanslı Depoculuk ve Hububat Piyasaları Kongresi
08-11.12.2022 / ANTALYA

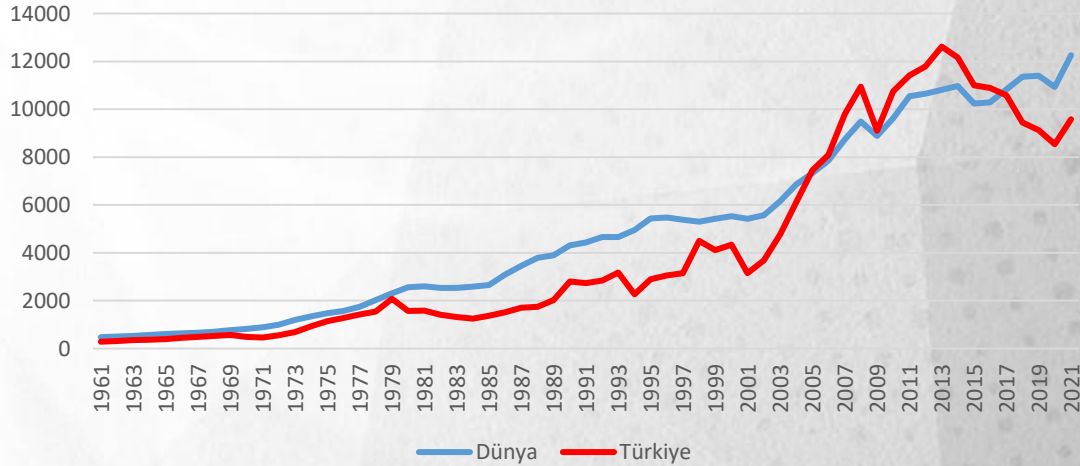
Nüfus ve Gelir Artışları

Dünya Nüfus Projeksiyonu (milyar kişi)

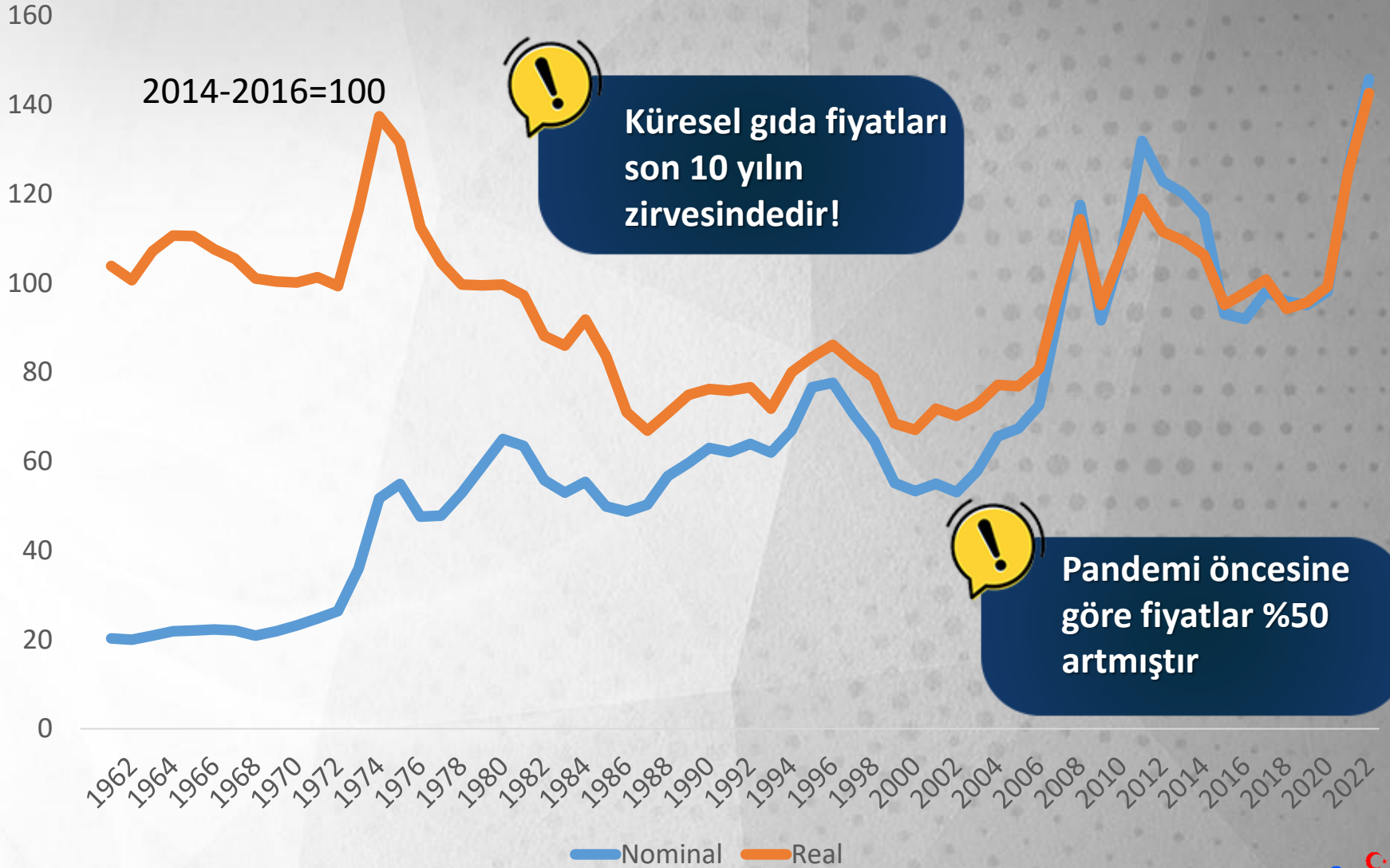


Nüfus ve Gelir Artışı
Gıda Talebini Artırmaktadır

Kişi Başı Gelir (usd)



FAO GIDA FİYAT ENDEKSİ



Bekleyen Zorluklar



İklim Deęişiklięi

Kıt Kaynaklar



Atıklar

Uluslararası anlaşmazlıklar



Göç

Algı yönetimi



Fiyat artışının sebepleri

Pandemi / Savaş

Stoklama eğilimi ve talep artışı

Spekülatif hareketler

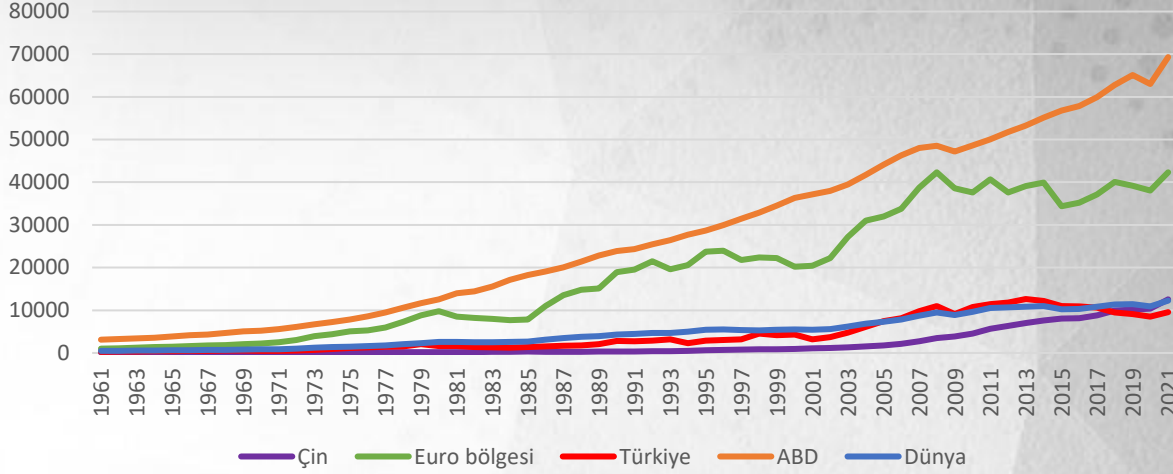
Tarımsal emtiaların finansallaşması

Lojistik ve enerji maliyetleri

Tarımsal girdi maliyetleri

GELİR SEVİYESİ

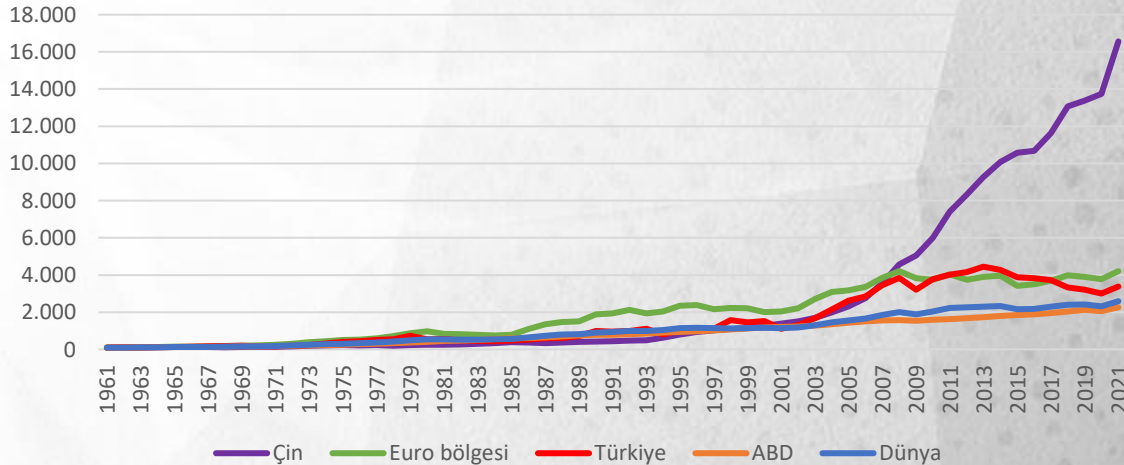
Kişi Başı Gelir (usd)



Gelir Seviyemiz Gelişmiş Ülkelerin Altındadır

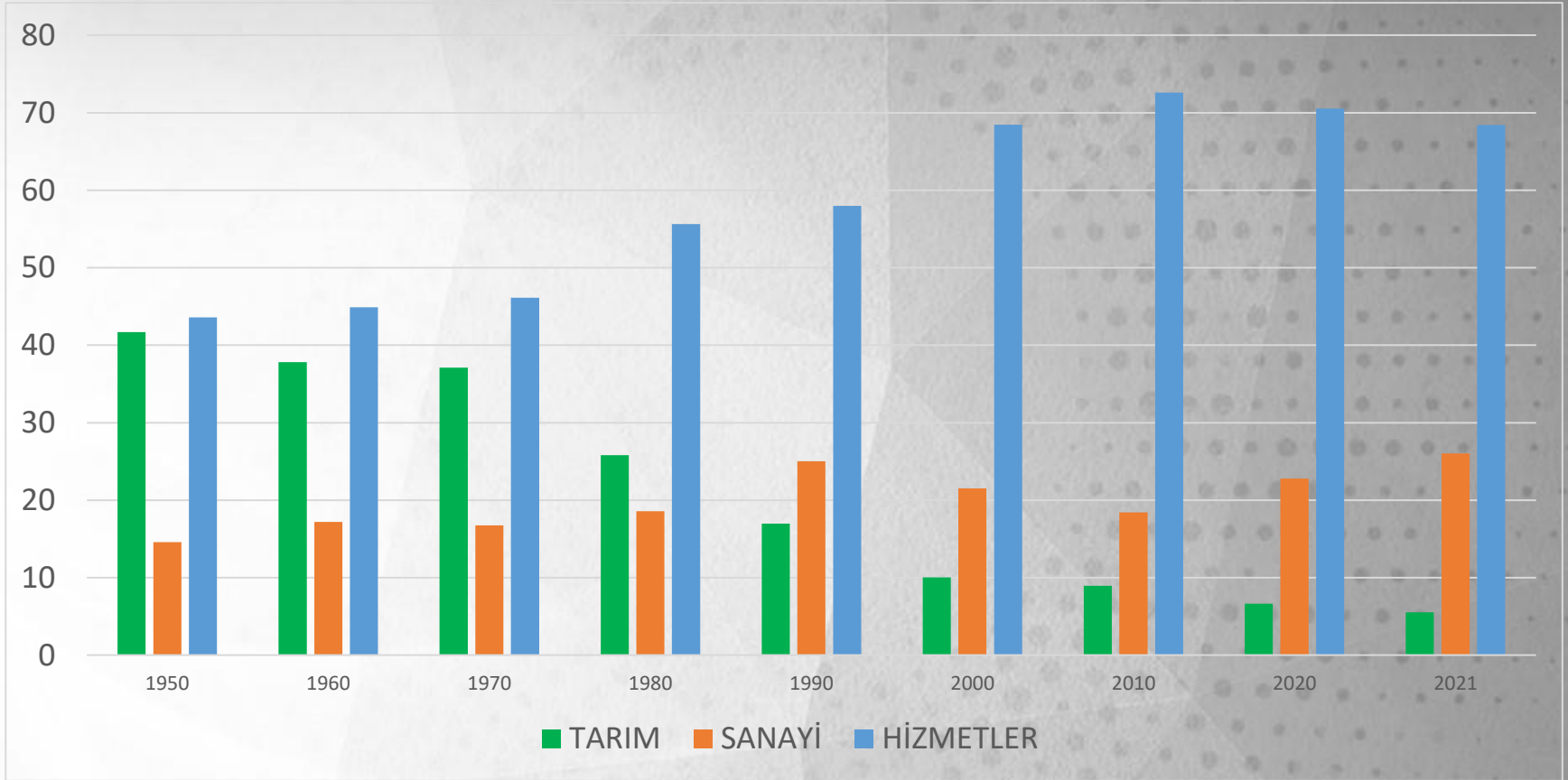
Kişi Başı Gelir Endeksi

1961=100



Çin, Avrupa ve Türkiye'de gelir seviyeleri 2000'li yıllardan itibaren hızlı artmıştır

Tarım Sanayi ve Hizmetler GSMH İçindeki Payları %

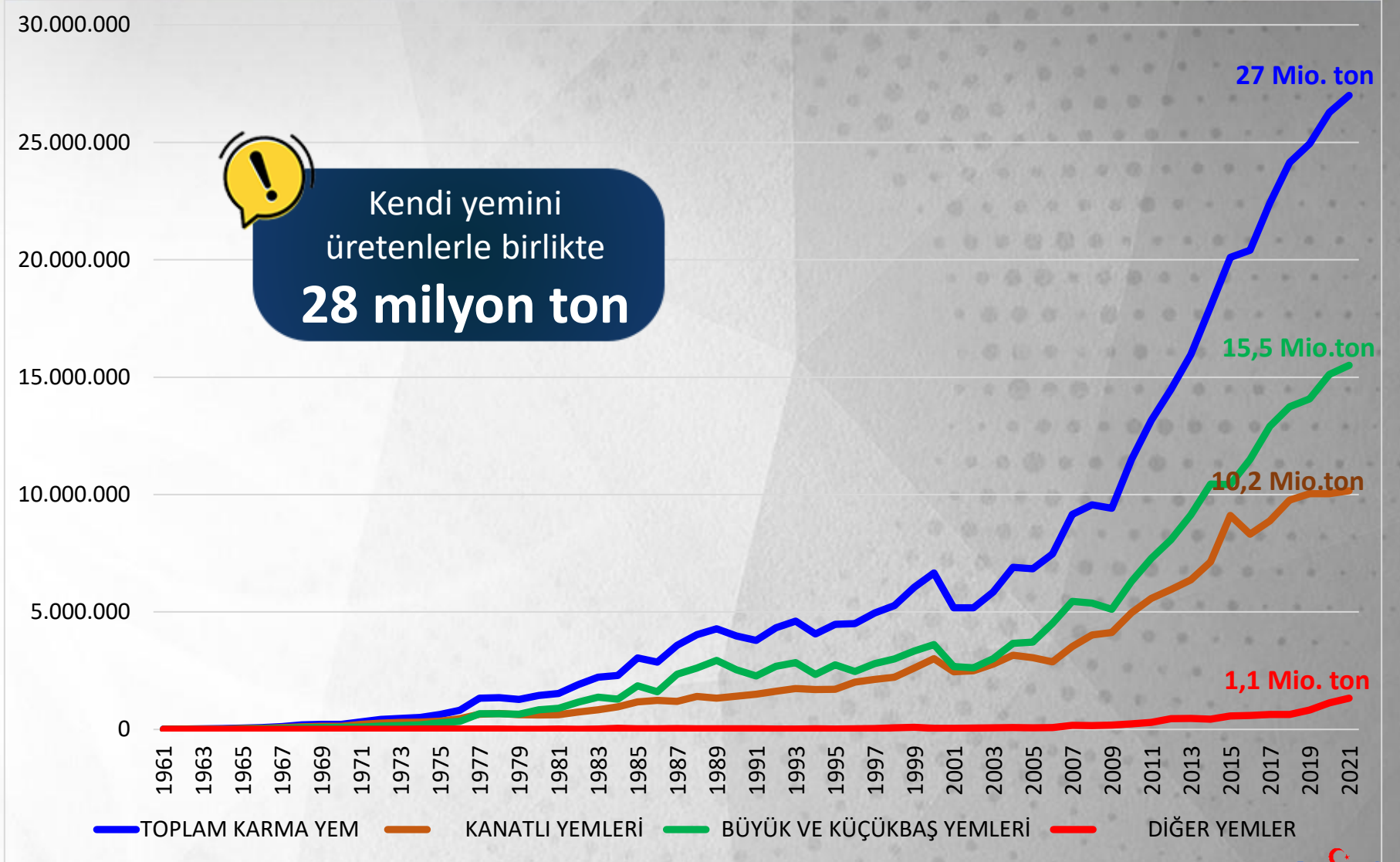


Tarımın GSMH içindeki payı düşmektedir



Tüketim odaklı toplum yapısı gelişmiştir

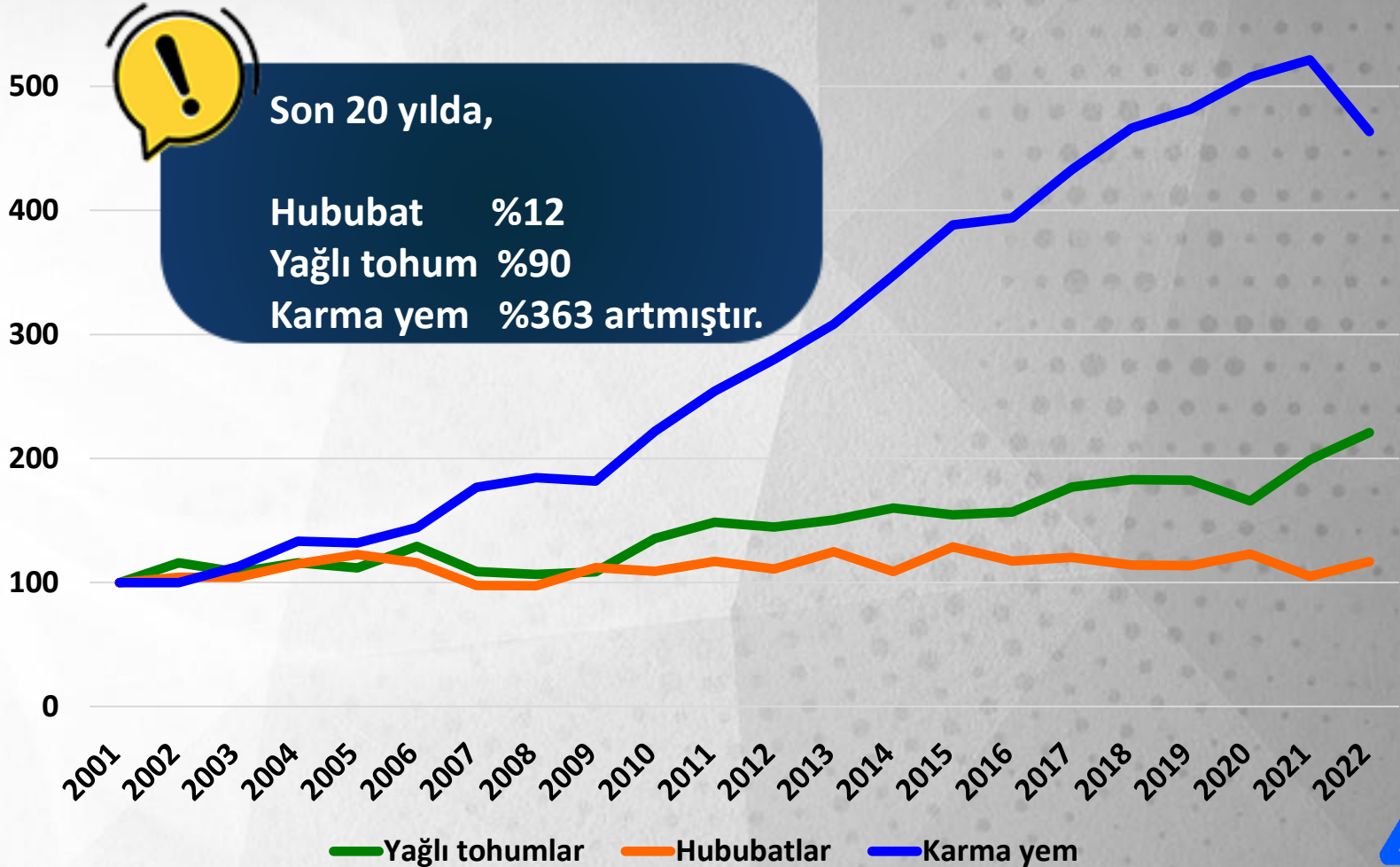
Türkiye Karma Yem Üretimi ton



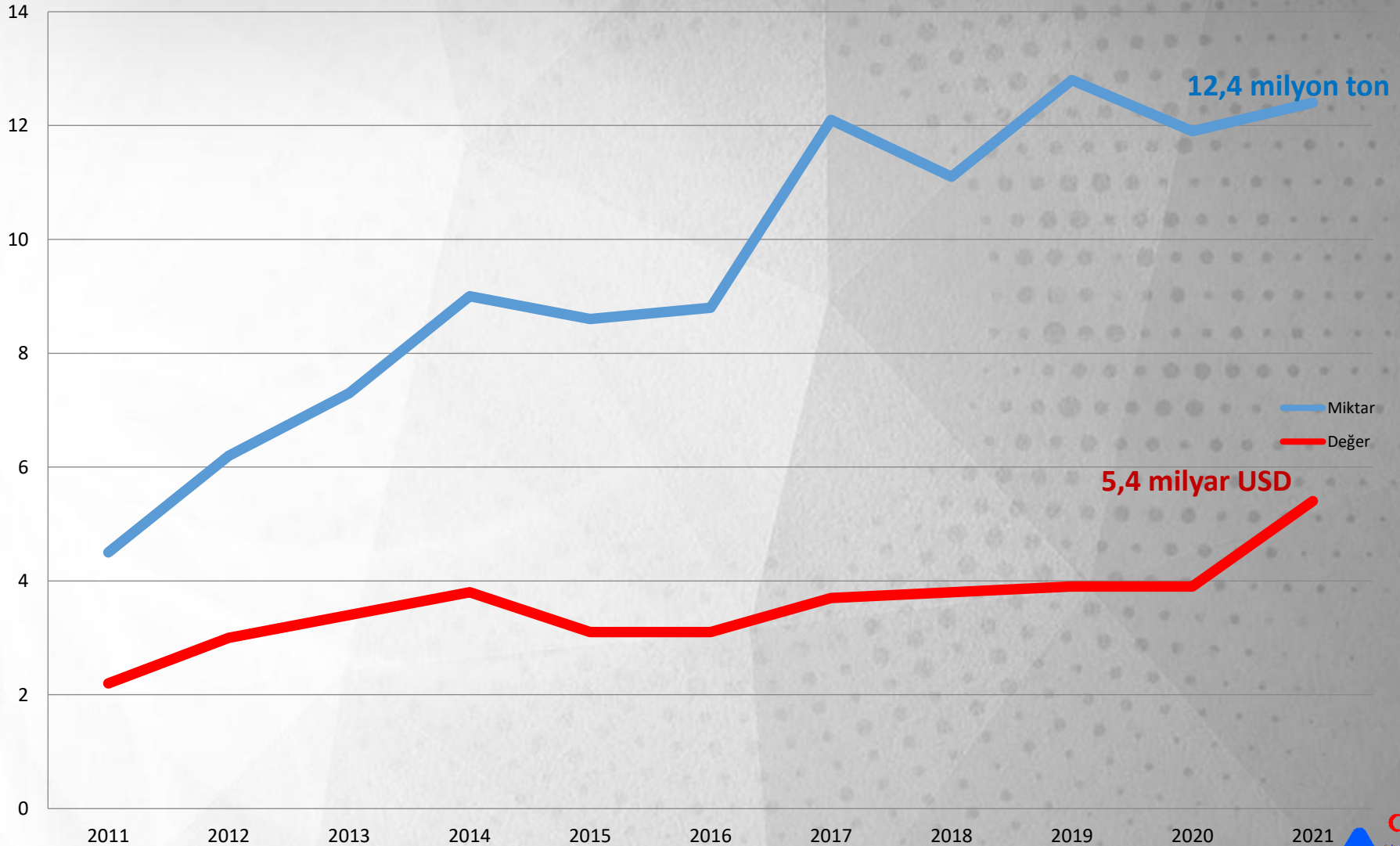
Hububat, Yağlı Tohum ve Yem Üretim Artışlarımız

Yağlı tohum hububat ve karma yem üretim endeksi (2001=100)

600 İndeks 2001=100



Yem Hammaddesi İthalatı (mio. ton) ve Değeri (mily. USD)



2021 En Çok İthal Edilenler (Milyon Ton)



Toplam ithalatın
%94'ü



Soya ve k spesti
3,2



Mısır ve  r nleri
2,3



Arpa
2,1



Kepek
1,7



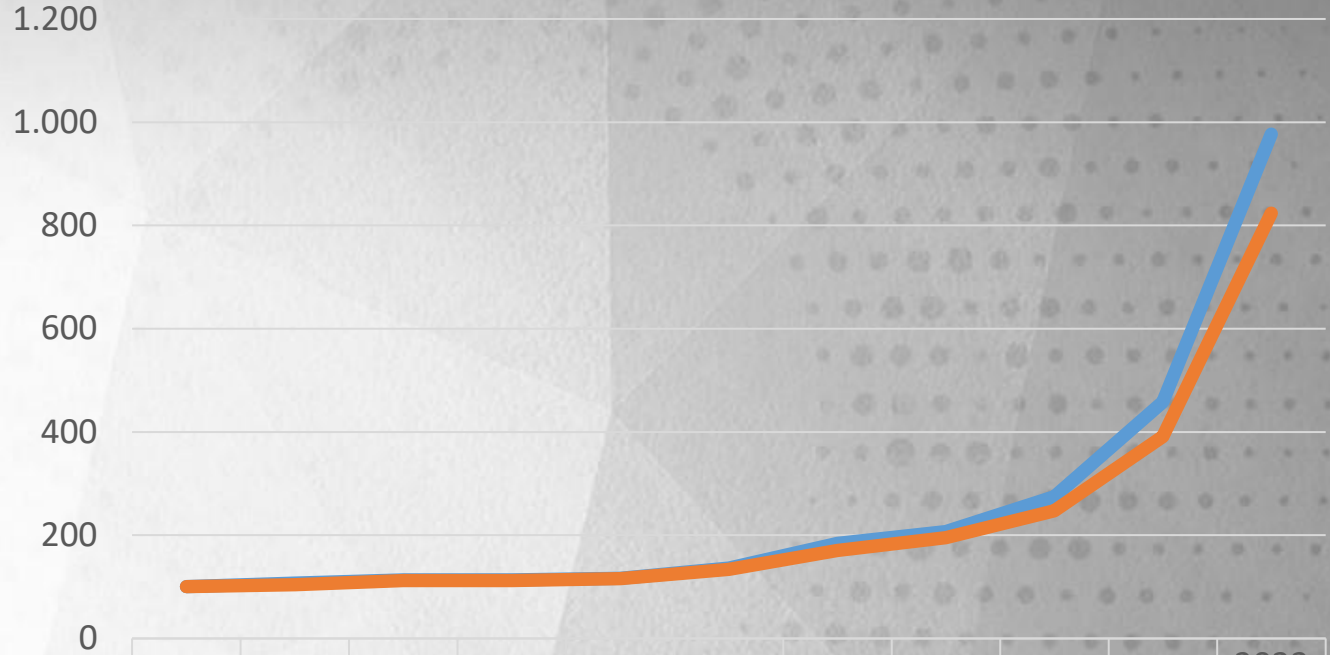
DDGS
1,1



ATK ve Dięer K speler
1,1

Yem Hammadde ve Karma Yem Fiyat Endeksi

2012=100



	2012	2013	2014	2015	2016	2017	2018	2019	2020	2021	2022 (11 ay)
Yem hammadde fiyat endeksi	100	107	113	113	117	136	184	207	274	458	977
Karma yem fiyat endeksi	100	104	112	112	116	134	171	195	247	391	823

Yem hammadde fiyat endeksi Karma yem fiyat endeksi

Son 10 yılda yem hammadde fiyatları yaklaşık 9 kat
Karma yem fiyatları ise 7 kat artmıştır



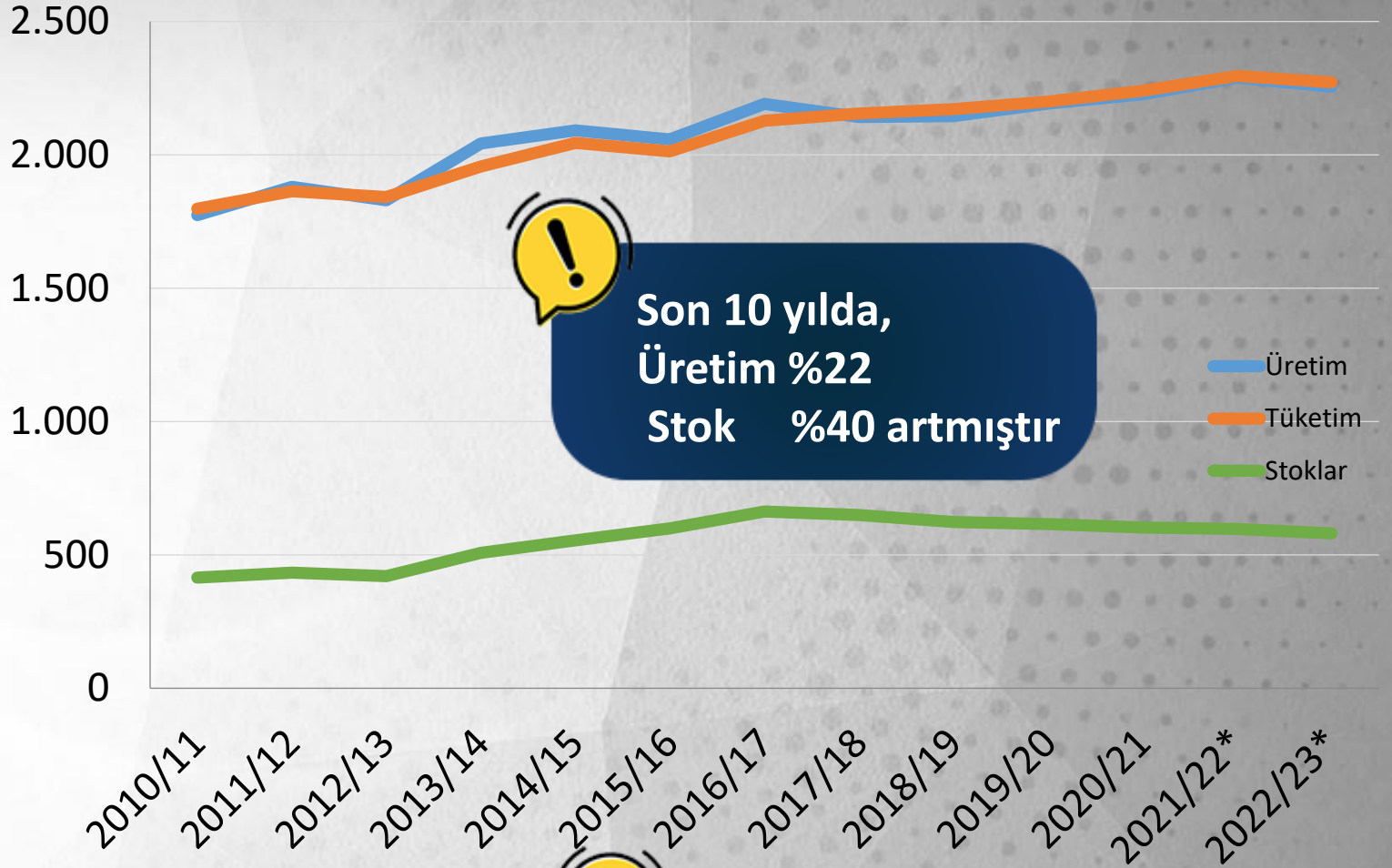
Türkiye ve Dünya Mısır Fiyatları (usd/ton)



Türkiye ve Dünya Arpa Fiyatları (usd/ton)

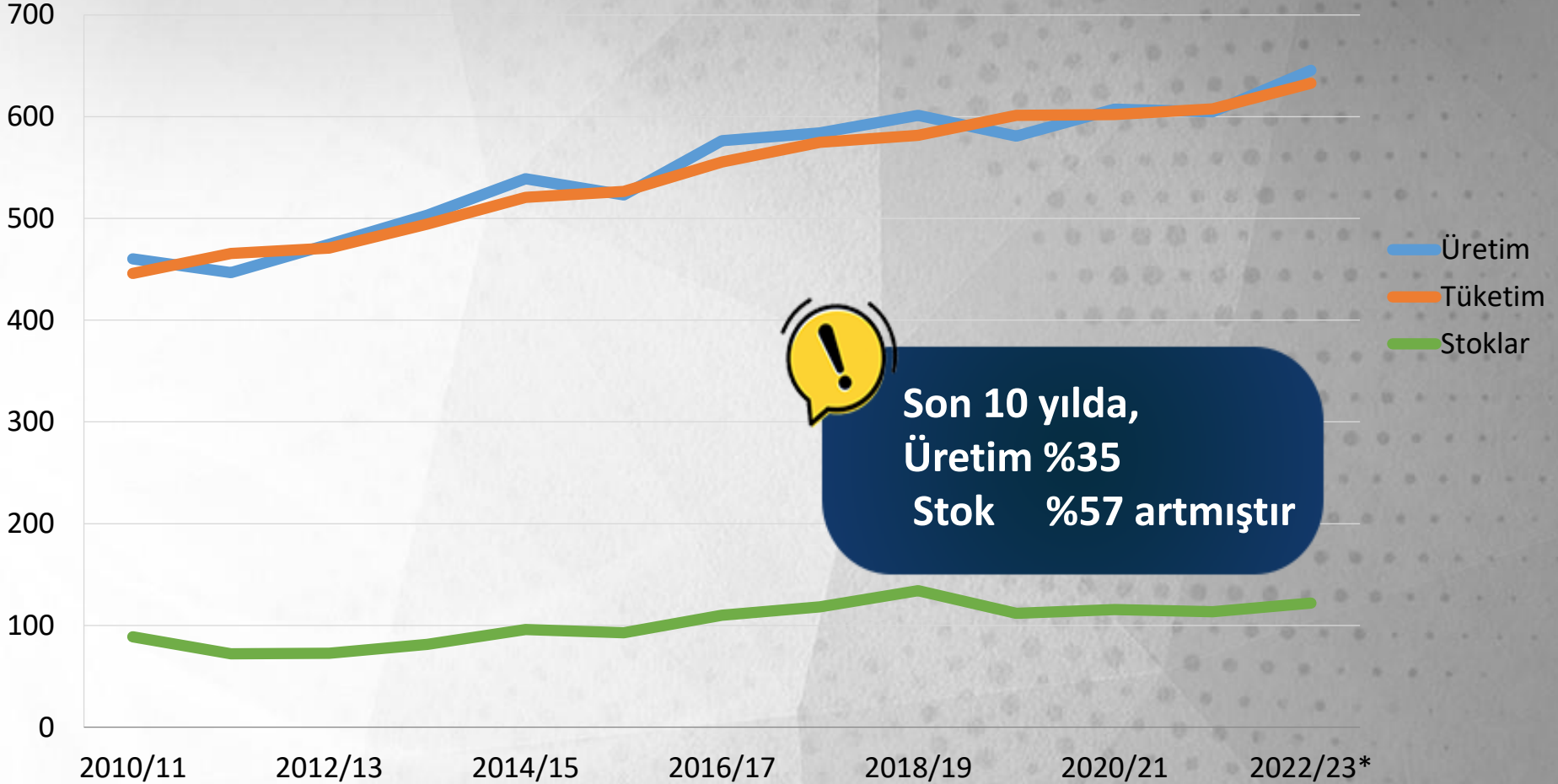


Dünya Hububat Durumu (milyon ton)



Mısır : 1,2 milyar ton
Buğday : 791 milyon ton
Arpa : 152 milyon ton

Dünya Yağlı Tohum Durumu (milyon ton)



Son 10 yılda,
Üretim %35
Stok %57 artmıştır

Soya : 391 milyon ton
Kanola : 85 milyon ton
Ayçiçeği : 51 milyon ton
Pamuk : 42 milyon ton
Diğer : 77 milyon ton (yerfıstığı, palm çekirdeği, kopra)

Kaynak: USDA



TÜRKİYE'NİN İTHAL ETTİĞİ BAZI TARIM ÜRÜNLERİ İÇİN RUSYA VE UKRAYNA'NIN PAYI 2021

	Ukrayna'nın Payı %	Rusya'nın Payı %	Ukrayna-Rusya Toplam Payı %
Buğday	17	69	87
Mısır	35	45	80
Arpa	36	46	82
Kepekler	28	60	88
Soya Fasulyesi	13	0	13
Ayçiçek Tohumu	8	4	11
Rep/Kolza Tohumu	0	8	8
Küspeler	18	31	49
Mısır Yan Ürünleri	39	4	43
Ham Yağ	6	86	92
Toplam	21	49	70

UKRAYNA-RUSYA SAVAŞININ ETKİLERİ

Ukrayna-Rusya diğerk çok sayıda ÷lkeden farklı olarak bir çok üründe bağımlı olduğumuz bir pazardır

Kara ve deniz yolu ulaşımında aksamalar hammadde fiyatlarında artışa sebep olmuştur

Savaş nedeniyle Ukrayna'dan önümüzdeki sezonda tarımsal ürün tedariki aksayacaktır

Ukrayna'dan temin edilen kepek, yağlı tohum gibi emtialar için alternatif kaynak arayışı başlamıştır

Emtiada fiyat artışının, ivmesini bir miktar azaltarak devam etmesi beklenmektedir

UKRAYNA-RUSYA SAVAŞININ ETKİLERİ

Batı, Rusya ile siyasi, ekonomik ve diplomatik bağlarını azaltmaya çalışmaktadır

Avrupa benzer yaptırımları diğer müttefiklerinin uygulamasını da isteyebilecektir, bu durumdan Türkiye de etkilenecektir

Savaşın etkilerinin global ekonomiye %2,6 ek yük getireceği tahmin edilmektedir

Dar gelirli ülkelerde gıdaya erişimde zorlanan kesimler artacaktır

Batı ve Doğu ülkeleri, ürünlerini Türkiye üzerinden göndermeye başlamış, bu durum bizim için bir avantaj oluşturmuştur

MERKEZ TÜRKİYE



“MERKEZ TÜRKİYE”



Sorunlar

Yem hammadde arzındaki yetersizlik

Tarımsal emtialara aşırı talep ve artan fiyatlar

COVID resesyon ve düşen gelir seviyeleri

Ukrayna –Rusya savaşına bağlı olarak ticarete aksamalar ve fiyat artışları

Gıda fiyatlarındaki artış

İklim değişikliği ve kuraklık

Transgenik ürünlerin onaylanmasında gecikmeler

Kaba yem arzındaki yetersizlik

Kırmızı et ve kasaplık hayvan ithalatı

Tarımsal desteklemelerin yeterli ve etkin olmaması



Neler yapılmalı?

Üreticiyi merkeze koyan tarım politikaları geliştirilmelidir

Tarımsal faaliyette bulunanların düzenli ve yeterli gelir elde etmeleri sağlanmalı, sosyal imkanları iyileştirilmelidir

Tarımsal alanda düzenleme ve denetleme etkin şekilde yapılmalıdır

Sulanabilir alanlar artırılmalı, yağlı tohum üretimi özendirilmelidir

Tarımsal destekler önceden açıklanmalı ve hasatta verilmelidir

Havza bazlı ürün desteklemesi etkinleştirilmelidir

Taban fiyat politikasından dünya fiyatları + prim sistemine geçilmelidir

Arazi toplulaştırma faaliyetleri hızlandırılmalıdır

Sabit giderler (elektrik, doğal gaz, vb.) desteklenmelidir



Neler yapılmalı?

Vahşi sulama yasaklanmalı, damlama sulama ve benzeri yatırımlar daha çok teşvik edilmelidir

Çayır ve meralarımızdaki ıslah çalışmaları ve kullanımları daha etkin hale getirilmelidir

Yem amaçlı tüm hammaddelerde KDV oranı %1'e indirilmelidir

Koyun eti tüketimini teşvik edecek melezleme çalışmaları yapılmalıdır

Benzer amaca hizmet eden kooperatifler ve birlikler birleştirilerek etkinlikleri artırılmalıdır

Biyogüvenlik mevzuatı yeniden düzenlenmelidir

AB'de onaylı transgenik ürünler Türkiye'de de onaylanmalıdır

Sağlık çalışanları ile iletişim geliştirilmelidir

Kırmızı et ve kasaplık hayvan ithalatı tekrar başlamamalıdır

İnsanların alım gücünün arttırılması gerekmektedir





«Yem Gıdanın Özüdür»

Teşekkür ederim...



www.yem.org.tr



info@yem.org.tr



[@turkiyembirofficial](https://www.facebook.com/turkiyembirofficial)